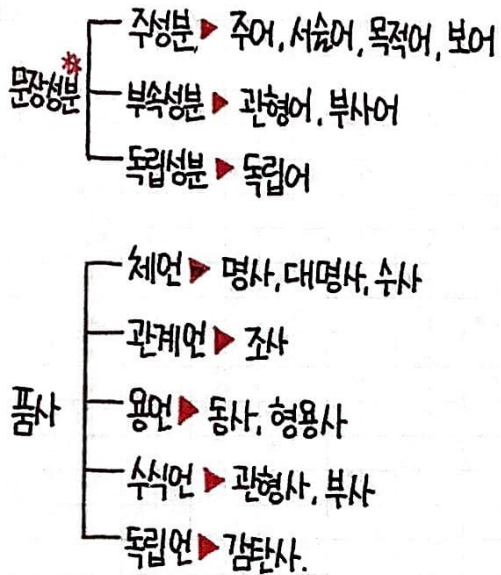


# 언어와 매체 A.I. 😊 개념 한판 정리 (4강 용언 ~ 7강 中 부사)

DATE

REVIEW

## #1. 기본 구조



\* 품사는 변하지 않지만 문장성분은 변할 수 있다.

## #3. 부사

ex): 바로 너

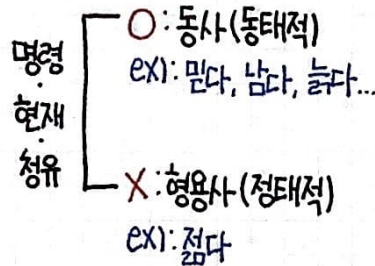
▶ 주로 용언을 수식하며 예외적으로 명사 수식  
격조사가 붙지 않고 활용하지 않는다

- 성분부사: 문장성분 수식  
ex): 아주, 잘, 못, 평평 (의성어)...
- 문장부사: 문장전체 수식  
ex): 과연 설마...

## #2. 용언\*

활용하여 어미가 바뀐다.

### 1. 동사 VS 형용사



### 2. 본용언과 보조용언

본용언 뜻      보조용언 뜻

ex): 그녀는 옷을 입어 보았다.  
본      보조

\* 단어와 단어는 띄어쓰기 원칙이다 (조사는 예외)

\* 본용언과 보조용언은 경우에 따라 붙여쓸 수 있다

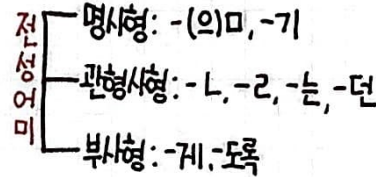
### 3. 본용언과 보조용언의 구별

▶ 본용언과 보조용언 사이에는 -서/-아서 삽입 불가

ex): 철수가 책을 읽어서 간다 (X)

▶ 보조용언은 단독으로 쓰면 본래의 의미를 상반한다.

## 4. 용언의 활용



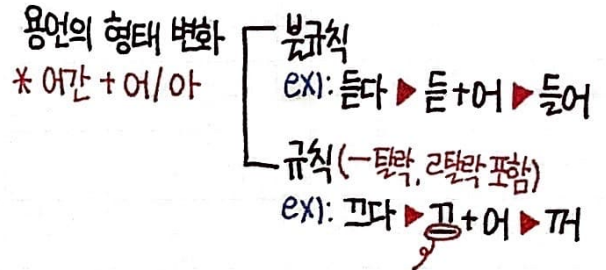
### 5. 어간 VS 어미

ex): 힘드셨겠다. → 힘드시었겠다

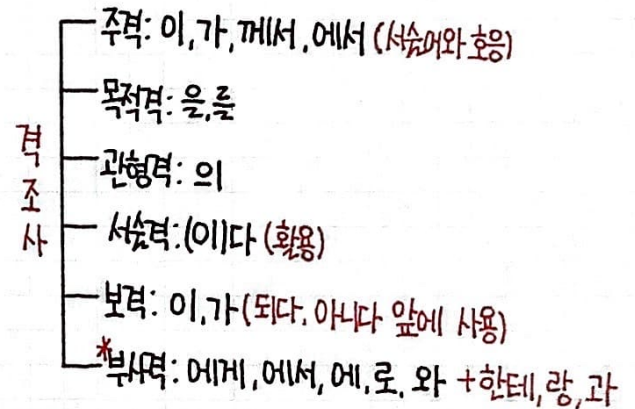
\* 선어말어미 앞쪽이 어간이다.

\* 모시다, 계시다 등 '시'를 어간의 일부일 수 있으니 주의하자.

## #5. 용언의 활용 - 규칙 VS 불규칙



## #4. 조사 \* 격조사는 생략 가능하며 생략해도 가능유지



## \* 1. 와격의 쓰임 (접속조사 VS 부사격조사)

접속조사: 체언과 체언 사이에 위치, A and B의 의미 (A와 B)  
ex): 나는 국어와 수학을 잘한다.

부사격조사: 체언과 체언 사이에 위치 X '비교'의 의미 (A는 B와)  
ex): 나는 철수와 비슷하다.

## 2. 보조사

▶ 격조사가 생략된 자리에 옹도하며 부사, 용언과 결합한다.

ex): 은, 는, 도, 만, 요